


Isabel Thomas: Legyél te is ökohős

Zuhanyerő



A kádban fürdéshez képest vizet és áramot takarítasz meg a tusolással – de csak akkor, ha nem nyújtod hosszúra. Íme a titkos fegyvered: egy újrahasznosított homokóra!

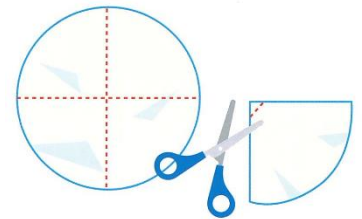
Amire szükséged lesz

- 2 kicsi, egyforma műanyag palack vagy befőttesüveg, kimosva és szárazon
- finomszemcsés homok
- egy fényes papírra nyomott reklámanyag vagy magazinborító
- szigetelőszalag
- tapadókorong kampóval (nem kötelező)


Eszközök

- lyukasztó
- stopperóra vagy másodpercmutatós óra
- olló


1. A reklámanyagból vágj ki egy aprócska kört! Hajtsd négyrét! Vágd le a csúcsát, és a szétnyitásával készíts belőle egy egyszerű tölcsért!



2. A tölcséren át töltsd meg homokkal az első palackot!



3. Vágj ki egy újabb kört a reklámanyagból! Legyen kétszer olyan széles, mint a palackod szája! A közepét lyukaszd át!



4. A kilyukasztott középi papírt ragaszd a homokkal teli palack nyaka köré!



5. Kezdd el mérni az időt, miközben fejjel lefelé fordítod az üveget, hogy a homok lefolyjon egy üres tálba vagy más edénybe! Négy perc elteltével tapaszt a hüvelykujjadat a lyukra hogy több homok már ne folyhasson ki! Távolítsd el a homok maradékát a palackból!



6. Töltsd meg a második palackot a homokkal, amely lefolyt a tálba!



7. Jó erősen ragaszd össze a két palackot a nyakuknál úgy, hogy ne látsszon ki a papír!

8.

Hogy fel tudd akasztani a homokórát a zuhanyzóban, ragassz egy műanyagból kivágott hurkot mindkét végére!

9.

Tapassz egy kampós tapadókorongot a falra és akaszd fel rá a homokórát! Fordítsd meg, és már kezdődik is a



1. Jelöld a szövegben a megadott színnel a szavak rokon értelmű megfelelőit!

spórolhatsz

flakon

négy részre

öntsd ki

tusolóban

2. Húzd át azt, amire nincs szükség a homokóra készítéséhez!

olló

szigetelőszalag

kavics

madzag

lyukasztó

palack

magazinborító

tál

óra

homok

papírtasak

tűzőgép

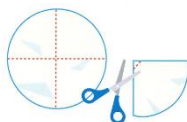
3. Kösd a képekhez a hozzájuk tartozó szavakat, kifejezéseket!

mindkét végére

négy perc

négyrét

tölcsér



lefolyjon



vágj ki



akaszd fel

ragaszd össze

4. Karikázd be azoknak a mondatoknak a betűjét (3), amelyekről nem olvastál a szövegben!

- a. A rövid idejű zuhanyzás előnyeiről.
- b. Az újrahasznosítható anyagok tárolásáról.
- c. Az eszközök biztonságos használatáról.
- d. Papírtölcsér készítéséről.
- e. Az órához szükséges homok kiméréséről.
- f. A tapadókorong helyes felhelyezéséről.

5. Válaszolj a kérdésekre!

- a. Kinek a könyvéből való a szövegrészlet? _____
- b. Mi a fejezet címe? _____
- c. Milyen állatok vannak a könyv borítóján? _____
- d. Miért van szükség stopperórára? _____
- e. Melyik ábra mutatja be a homokórát használat közben? _____

6. Tedd helyes sorrendbe a betűket, és megtudod, milyen különleges órák vannak még!

TYARGYE

ZVÍ

APN

MOAT

ZVARCK

Jó „szövegélést”, kellemes játékot kívánunk!

Bármiben segítségre van szükséged a feladatlappal kapcsolatban, a könyvtárban szívesen segítünk! Decemberben nem lesz szövegelő. Januárban találkozunk!

Beküldési határidő: 2023. november 24.